



# Weltweit nah bei den Menschen

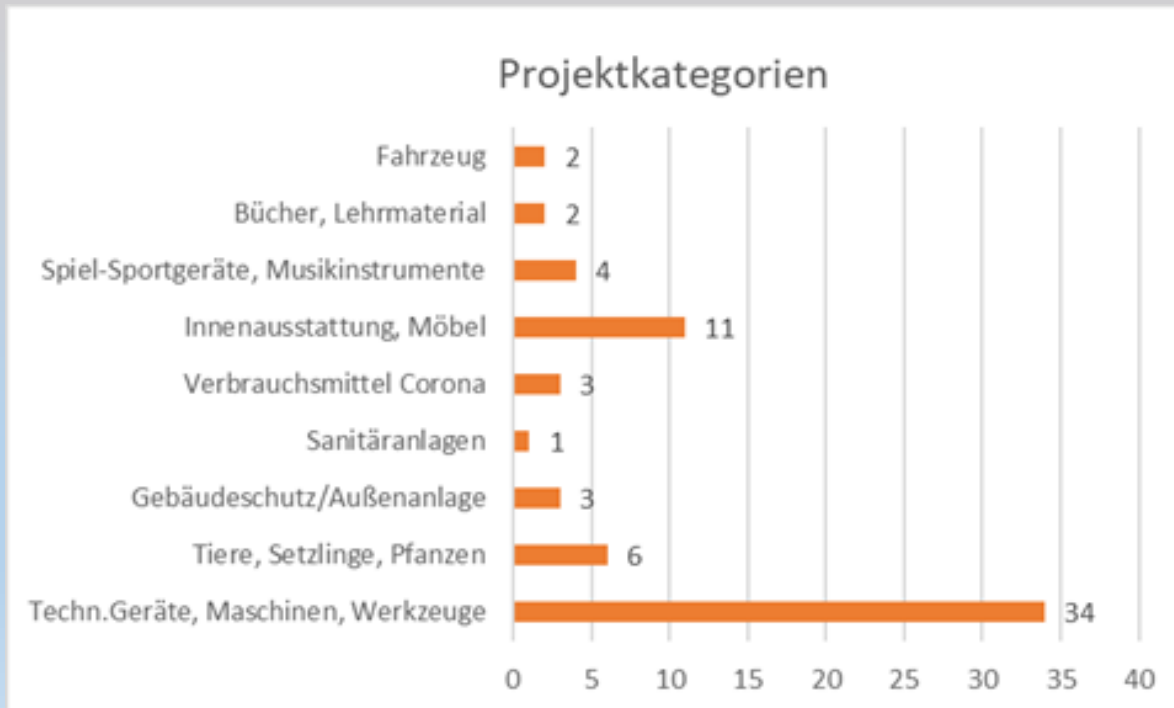
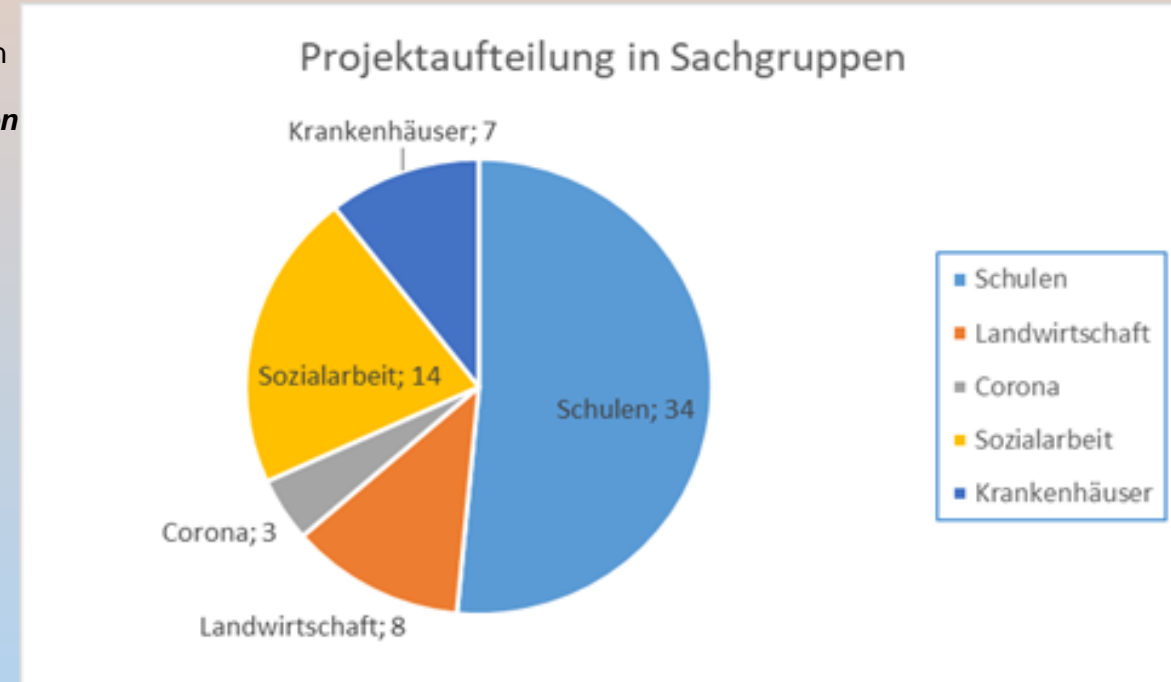
Finanzbericht 2022

Arbeitsgemeinschaft Deutscher Missionsprokuren (AG MP)

# Projektförderungen 2022





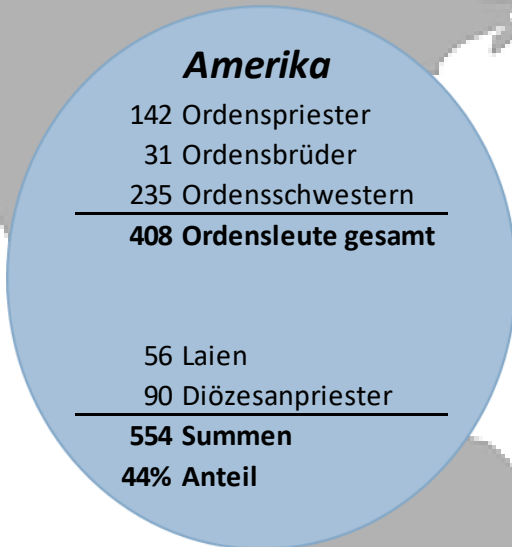
## DOK förderte 2022 genau 66 Kleinprojekte

Der Vergabeausschuss der DOK hat im Jahr 2022 Zuschüsse in Höhe von insgesamt 355.908,00 Euro zur Förderung von 66 Kleinprojekten deutscher Missionskräfte vergeben und zwar für 32 Projekte aus Afrika, 17 aus Amerika, 6 aus Asien, 9 im Pazifik und 2 aus Europa (**zum Vergleich: im Vorjahr 2021 wurden 64 Kleinprojekte mit einem Volumen von 346.170,00 Euro vergeben**).





# 1.250 Missionskräfte weltweit im Einsatz



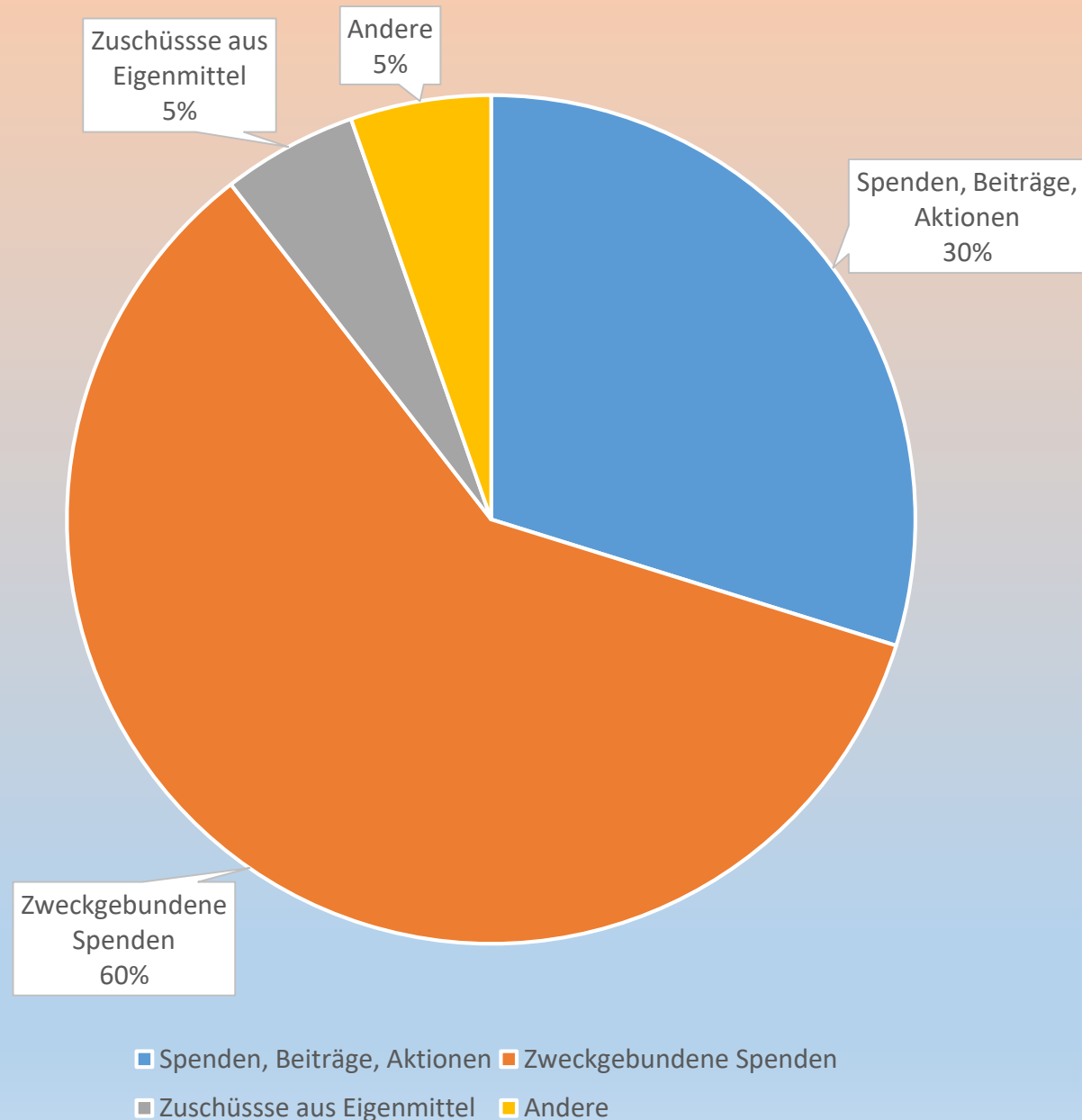
Status	Summe	%
Ordenspriester	326	26%
Ordensbrüder	97	8%
Ordensschwwestern	606	48%
Laien	98	8%
Diözesanpriester	123	10%
<b>Summen</b>	<b>1250</b>	<b>100%</b>

# Entwicklung der Einnahmen der Missionsprokuren

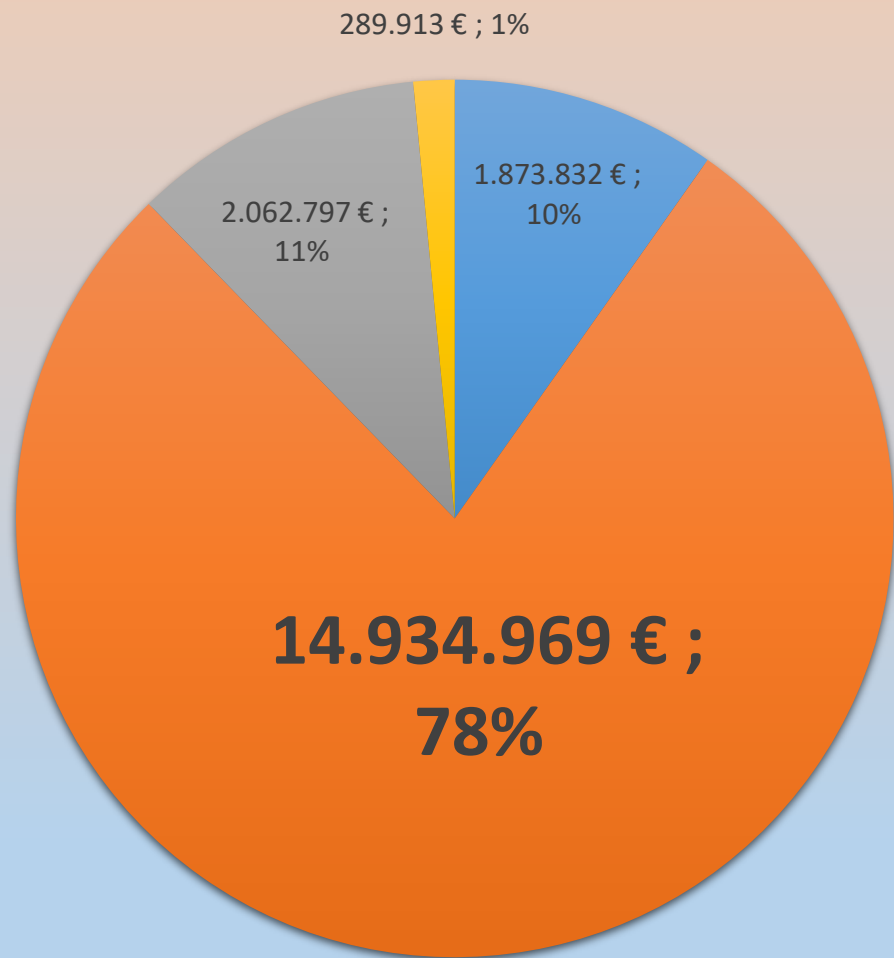
Jahr	Einnahmen in Mio €
2010	116,3
2011	111,9
2012	101,1
2013	88,4
2014	85,4
2015	83,8
2016	98,8
2017	80,3
2018	79,6
2019	76,3
2020	93,4
2021	93,9
2022	103,2

## Gesamteinnahmen der 52 Gemeinschaften

Spenden, Beiträge, Aktionen	30.835.310 €
Zweckgebundene Spenden	61.740.692 €
Zuschüsse aus Eigenmittel	5.330.865 €
Andere	5.544.466 €
<b>Gesamtsumme</b>	<b>103.451.331 €</b>

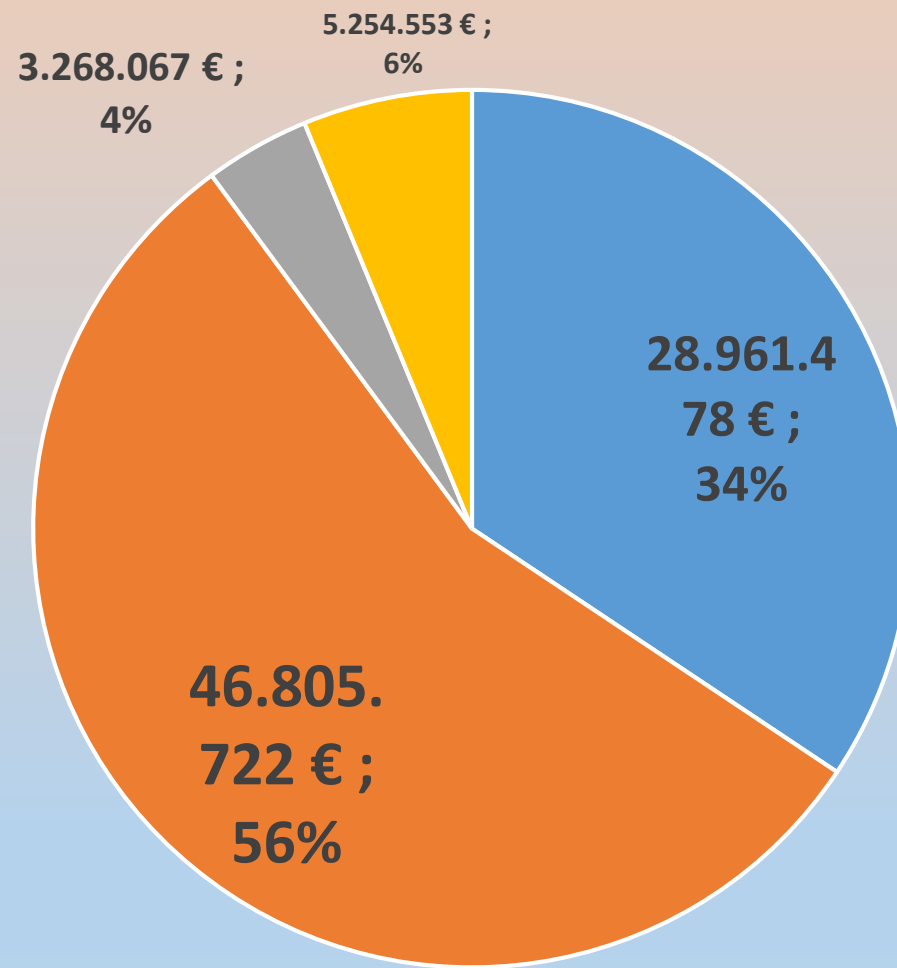


Einnahmen der 32 Frauenorden:  
19.161.511 € (19%)



■ Spenden, Beiträge, Aktionen ■ Zweckgebundene Spenden  
■ Zuschüsse aus Eigenmittel ■ Andere

Einnahmen der 20 Männerorden:  
84.289.820 € (81%)

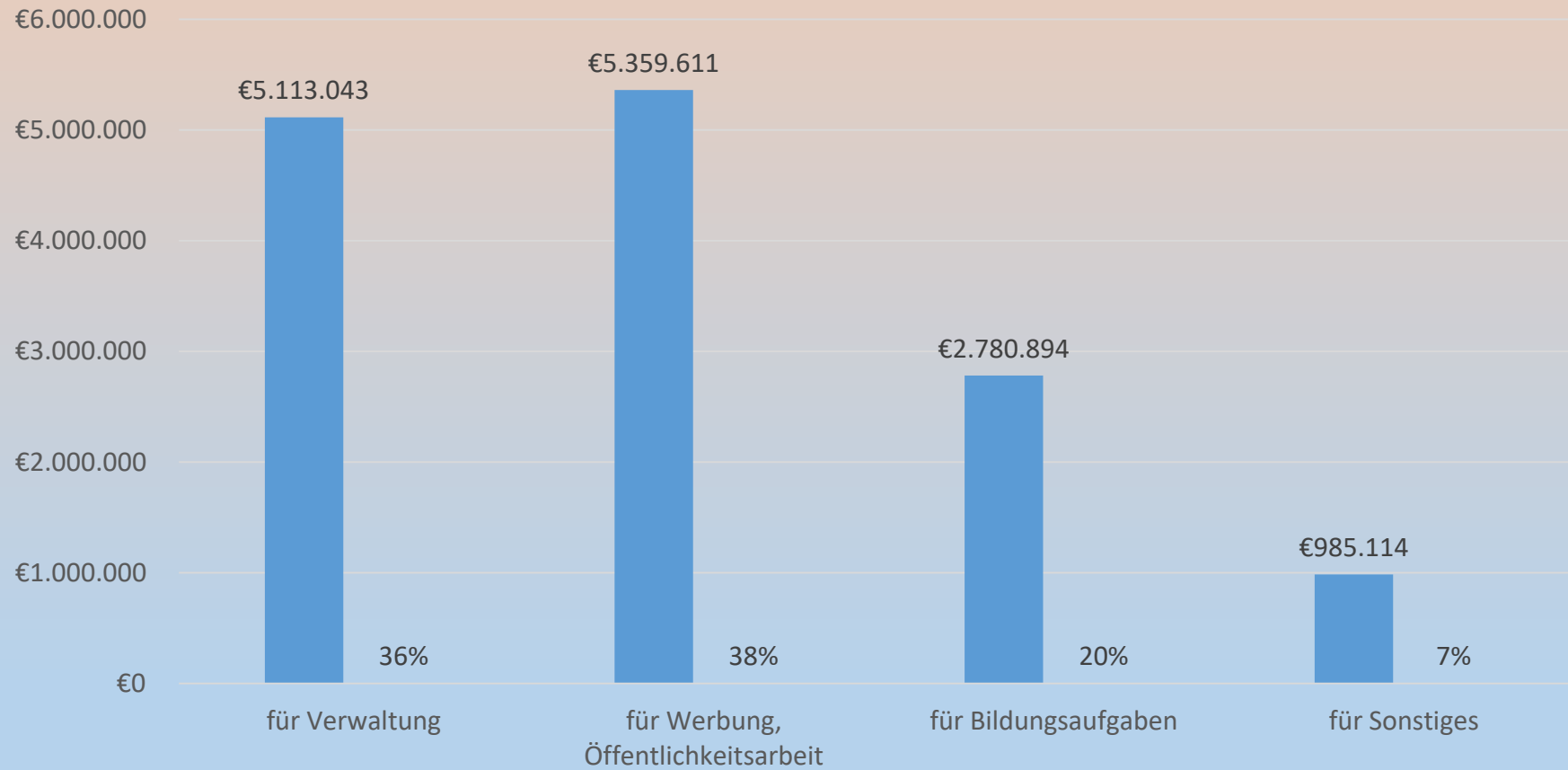


■ Spenden, Beiträge, Aktionen ■ Zweckgebundene Spenden  
■ Zuschüsse aus Eigenmittel ■ Andere

# Projektförderungen von insgesamt: 86.732.769 €

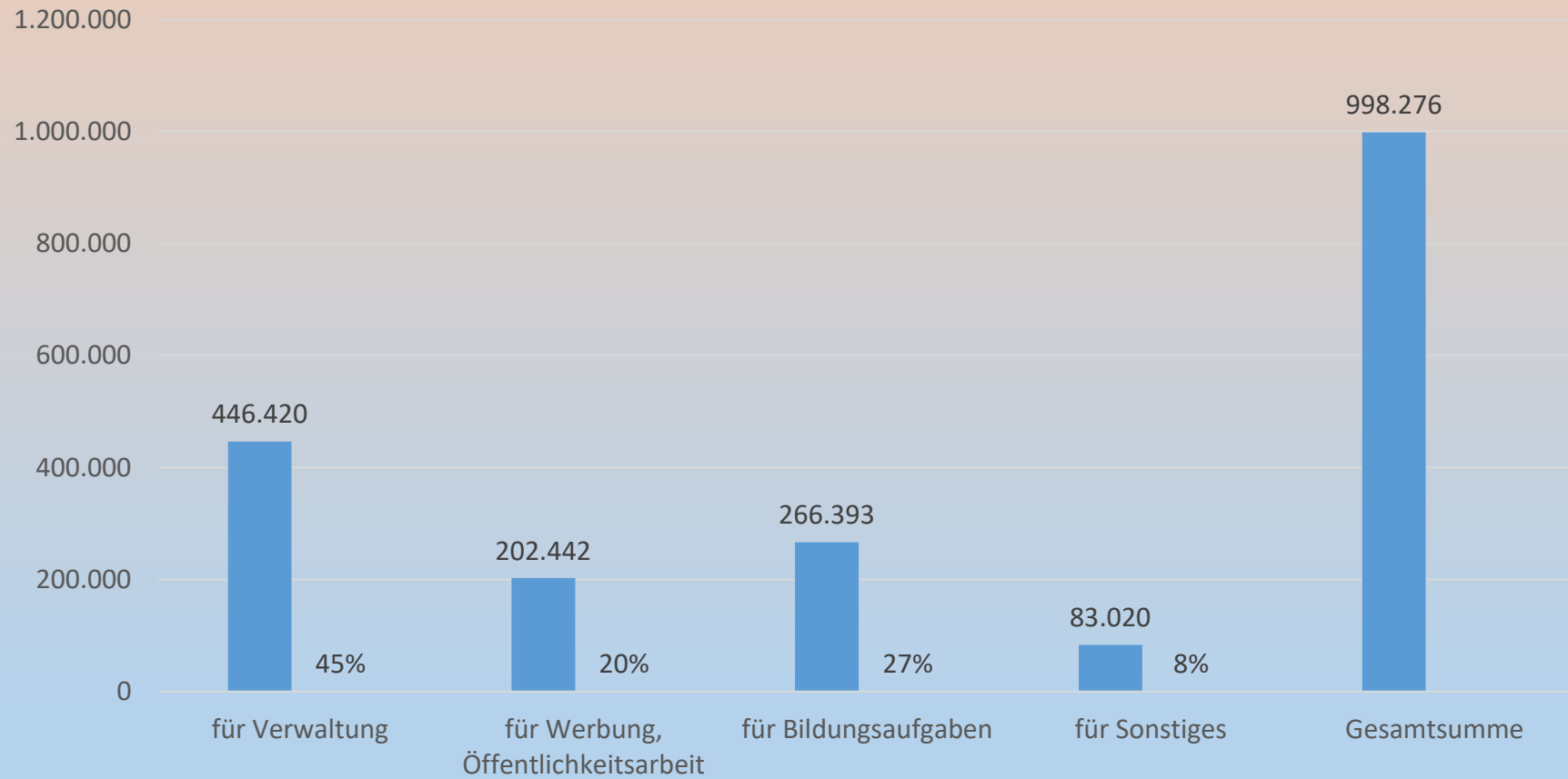
	<b>Gesamt</b>	<i>in %</i>	<b>Frauenorden</b>	<b>Männerorden</b>
Asien	20.669.219	23,8%	3.116.418	17.552.800
Afrika	37.940.235	43,7%	10.248.801	27.691.433
Lateinamerika	16.736.533	19,3%	4.112.266	12.624.267
Nordamerika	52.154	0,1%	52.154	0
Europa:EU Staaten	7.434.642	8,6%	2.282.539	5.152.103
Europa: Nicht-EU-Staaten	2.014.800	2,3%	347.506	1.667.294
Ozeanien/Australien	364.319	0,4%	59.784	304.535
übergreifend, sonstiges	1.520.868	1,8%	245.095	1.275.774
<b>Summe der Projektförderung</b>	<b>86.732.769</b>	<b>100%</b>	<b>20.464.563</b>	<b>66.268.207</b>

# Summe der Aufwendungen in den 52 Prokuren: 14.238.661 €





# Aufwendungen Frauenorden: 998.276 €



# Aufwendungen Männerorden: 13.240.385 €

